

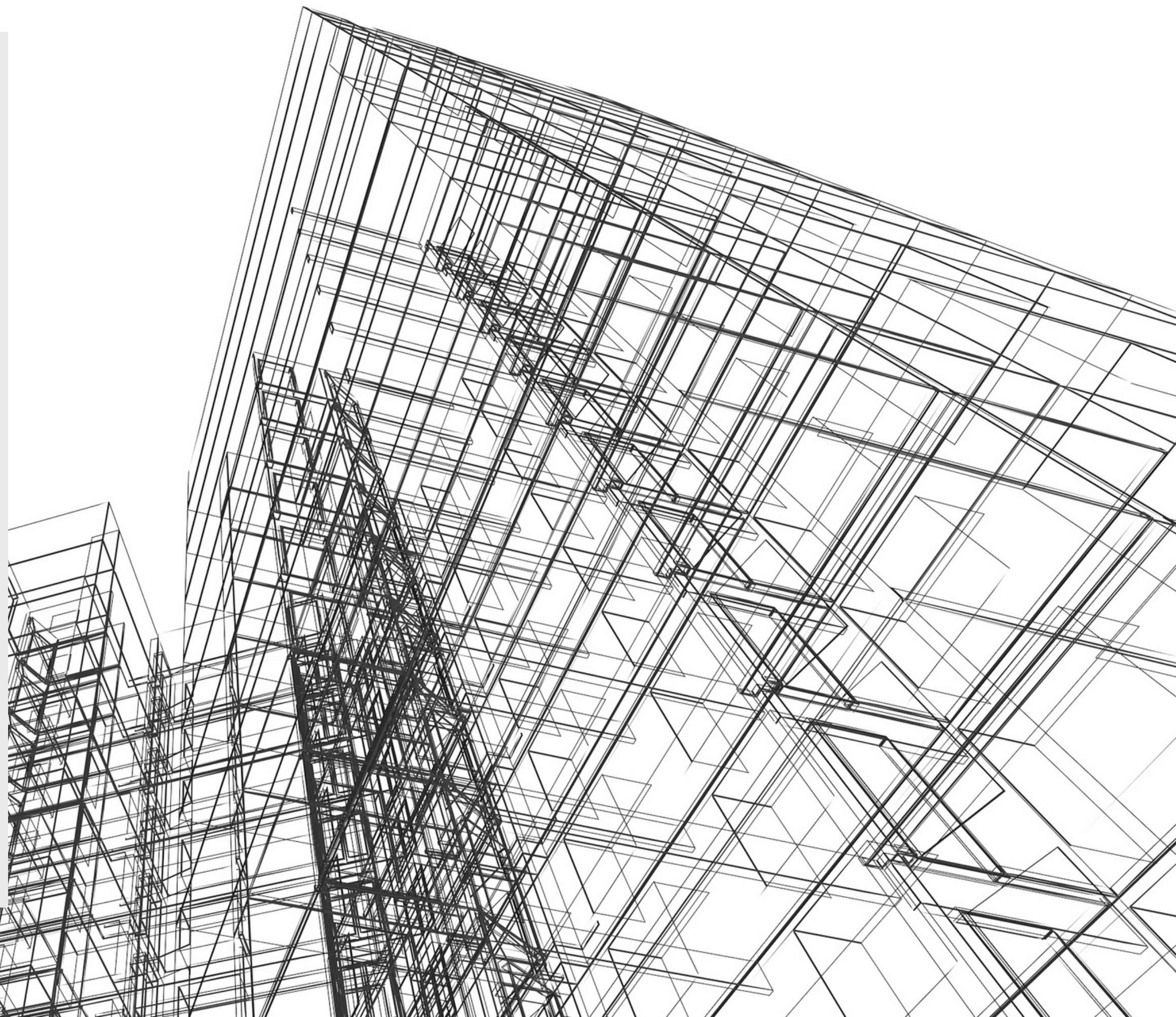
THESIN
ENGENHARIA


Sobre

Fundada em 2017, o sócio fundador já atuava na área, observando a crescente demanda e falta de profissionais, surgiu a oportunidade de fundar a Thesin Engenharia e assim o fez.

O nosso maior diferencial é ser uma empresa composta por profissionais experientes e ferramentas tecnológicas, unindo essas duas pontas e entregando tudo o que nossos clientes necessitam.

Nossa sede é localizada na zona norte de São Paulo, mas atuamos em todo território brasileiro e temos até mesmo projetos no exterior.





Serviços

Projeto Estrutural

Concreto armado, alvenaria estrutural, metálica e madeira.

Projeto de Fundações

Fundações rasas e profundas

Projeto de Telhado

Metálica e madeira

Projeto de Vedação

Alvenaria de vedação e drywall

Projeto de Instalações

Projeto de elétrica, hidráulica e incêndio.



Orçamentação de Obra - BIM 4D e BIM 5D

Extração de quantitativos e manipulação de planilha EAP

Retrofit

Projeto de engenharia de retrofit

Assessoria Técnica

Visitas in loco, verificação de projetos, laudos.


Compatibilização de Projetos

Compatibilizar projeto arquitetônico, estrutural e de instalações em plataforma BIM, extração de quantitativos e exportação de IFC.



Clientes






Empreendimentos

- Boulevard Bussiness Holambra – BBC Boulevard – Holambra/SP
- Haus Mitre Ibirapuera – Mitre Realty – São Paulo/SP
- Haus Mitre Campo Belo – Mitre Realty – São Paulo/SP
- Mirante do Portal - EPH - Cajamar/SP
- Grace Homes - EPH e B4You - Miami/FL
- Reserva da Seringueira - Abiatar - São Paulo/SP
- Residencial Vitápolis - ABvista - Itapevi/SP
- Rua Aragão - Lopes Kallil – São Paulo/SP
- Irmãos Pila - Lopes Kallil – São Paulo/SP
- Vila das Margaridas – Inspira – Cabreúva/SP
- Gran Vistas - TB Construtora - Cajamar/SP
- Terraço Republica - TPA Empreendimentos - São Paulo/SP
- Complexo Residencial (+200 mil m²) - Raízes Residencial - Avaré/SP






Varejo, comércio e postos de gasolina

- Center Raposo - B&B - Cotia/SP
- Galpão para Mecânica - DHI Sound - Cotia/SP
- Lojas (estrutura metálica) - Nike - 6 estados - 20 lojas
- Postos de Gasolina - Carrefour - 6 estados - 20 postos
- Padaria - La Ville - Alphaville/SP
- Sala Comercial - CVPAR - Edifício Malzone
- Loja Casas Bahia - Via Varejo - 8 estados - 30 lojas
- 400m² de muro de arrimo - ART'CAIXA - Cotia/SP






Residencial

- +80 Residências de alto e altíssimo padrão nos condomínios e bairros:
- São Paulo II
- Vintage a arte de morar
- Terra Nobre
- Rua Iaiá
- Terras de Santa Cristina Gleba II
- Granja Vianna II
- Alphagranja
- Jardim Europa
- Chácara Flora
- The Square Village
- Ithayê Residencial
- Fazenda Boa Vista






Hospitais, terminais rodoviários e repartições públicas

- Projeto alvenaria e vedação – IGESP – Praia Grande/SP
- Estrutura e complementares - Posto médico de guarnição da 4° região militar - Belo Horizonte/MG
- Estrutura e complementares – 4°, 16° E 28° BATALHÃO DA POLICIA MILITAR - Brasília/DF
- Projeto alvenaria e vedação - IGESP Belém - São Paulo/SP
- Terminal Rodoviário de Mauá (70mil m²) - Mauá/SP






Telhado

- Basílica – Aautos do Evangelho - Caieiras/SP
- Basílica – Aautos do Evangelho - Cotia/SP
- Casa Altíssimo Padrão – Chácara Flora – São Paulo/SP
- Les Jardins Des Jardins – Empreendimento – São Paulo/SP
- Paradise Hotel e Lazer – Hotel – Jarinú/SP
- +20 projetos na fazenda Boa Vista Porto Feliz/SP






Indústria

- Ponto de ônibus - Mobibrasil - São Paulo/SP
- Expansão garagem - Mobibrasil - Diadema/SP
- Valetas - Mobibrasil - Diadema/SP
- Base para silo - Silcon - Sant. de Parnaíba/SP
- Galpão - Silcon - Sant. de Parnaíba / SP
- Reforço estrutural - Celta Brasil - Cotia/SP
- Reforço estrutural metálico - Lanxess
- Expansão vestiários - Bergamo - Taboão da Serra/SP
- Galpão industrial (8mil m²) - Scala Logistica - Cotia/SP
- Galpão industrial (10mil m²) - Hipermix - Montenegro/RS
- Expansão fabrica Johnson & Johnson - São José dos Campos/SP





Retrofit

- Ecovias - Sao Bernardo do Campo/SP
- Fabrica Johnson & Johnson (15mil m²) - São José dos Campos/SP
- Retrofit edificio residencial (5mil m²) - São Paulo/SP
- Edifício Team Liquid (3.500m²) - São Paulo/SP
- Hospital IGESP BELÉM (6mil m²) - São Paulo/SP






Corporativo

- Edifício Manchete- PWC - Rio de Janeiro/RJ
- Escritório Corporativo - Shopping Center 3 - TTECH - São Paulo/SP
- Escritório Corporativo - Shopping Center 3 - Arthrex - São Paulo/SP
- Escritório Corporativo - Parque da Cidade/Torre Paineiras - Brookfield - São Paulo/SP
- Escritório Corporativo - Morumbi Corporate - Rabobank - São Paulo/SP
- Escritório Corporativo - GS1 - São Paulo/SP
- Escritório Corporativo - Continental Tower - Yamaha - São Paulo/SP
- Escritório Corporativo - BBM - Rio de Janeiro/RJ
- Escritório Corporativo - G4 Educação - São Paulo/SP





Agropecuária

- Galpão para armazenamento de sementes (2mil m²) - KWS sementes e DAQ - Patos de Minas/MG
- Moega - KWS Sementes e DAQ - Patos de Minas/MG
- Silos - KWS Sementes e DAQ - Patos de Minas/MG



Softwares e Plataformas



Para elaborar projetos estruturais em concreto armado e pré-moldado, alvenaria e estruturas mistas.



Para elaborar projetos de instalações prediais, com recursos que abrangem o ciclo completo do projeto.



Para centralizar o fluxo de trabalho em BIM, documentar, compartilhar, coordenar e promover integração. Agora o Cloud faz parte da plataforma Visus, como módulo de colaboração.



Para orçamento, planejamento e colaboração entre os envolvidos na obra, que se integra ao fluxo de desenvolvimento de projetos BIM.

Contato

Endereço

Av. Nova Cantareira, 5034
Tucuruvi - Santana, São
Paulo - SP, 02340-002

Telefone/Whats App

(11) 9.8573-1103

Email

contato@thesinengenharia.com